

Световните фуражи –
проучване
на **Alltech**® 2022



Световните фуражи – проучване на **Alltech®** 2022



Въпреки предизвикателствата през 2021 година, световното производство на фуражи бележи ръст от 2,3% спрямо предходната година с произведени 1 235,5 милиона тона спрямо 1 207,9 милиона тона през 2020 г.

Отрасъл Свиневъдство бележи значително увеличение на производството на фуражи с повече от 6%, доказателство за възстановяването на сектора от Африканската чума по свинете (АЧС). Стабилен ръст от 3,7% реализира в глобален аспект и сектор Аквакултури. Впечатляващ е растежа от 8,2% на производството на храни за домашни любимци.

Китай запазва лидерските си позиции в производството на фуражи като отчита и най-голям ръст в сравнение с 2020 година. Фуражното производство надхвърли очакванията в много страни, което се дължи предимно на постепенното излизане от COVID-19 ограничителните мерки.

От първостепенно значение за поддържане на бизнеса през последната година е фокусиране върху иновациите и партньорствата, път който продължават да следват много отрасли. Гледайки напред към бъдещето на селското стопанство, виждаме множество причини да бъдем оптимисти. Способността на сектора да отстоява на условията в COVID-19 пандемия, предизвикателствата свързани с болестите и проблемите с веригата на доставки от една страна, и от друга – непрекъснатия растеж, модернизация и повишена устойчивост на сектора, са доказателство, че индустрията е на правилния път.

Регион	2020 (млн. тона*)	2021 (млн. тона)	Ръст (млн. тона)	Ръст %
Африка	43,201	44,221	1,020	2,4%
Азиатско-тихоокеански регион	433,610	458,121	24,511	5,7%
Европа	270,205	266,840	(3,365)	-1,2%
Латинска Америка**	177,572	178,382	0,811	0,5%
Среден Изток	24,791	24,592	(0,199)	-0,8%
Северна Америка***	248,123	252,928	4,805	1,9%
Океания	10,359	10,433	0,074	0,7%
Всичко	1 207,861	1 235,517	27,656	2,3%

* Милиона тона

** Латинска Америка включва всички страни в Централна Америка и Мексико.

*** Северна Америка включва Канада и САЩ.

Световните фуражи – проучване на **Alltech®** 2022



Топ 10 страни

Продукцията на десетте страни най-големи производители на фуражи в света е 799,1 млн. тона, което представлява 65% от общото световно производство.

Общият ръст на произведените фуражи в тези страни е 4,4%, в сравнение с 2,3% ръст в световен план.

2021 Топ 10 страни по производство на фуражи	2020 Общо произведени фуражи (млн. тона)	2021 Общо произведени фуражи (млн. тона)	Изменение 2021 спрямо 2020 (млн. тона)	Изменение (%)
Китай	239,980	261,424	21,444	8,9%
САЩ	226,753	231,538	4,785	2,1%
Бразилия	78,413	80,094	1,681	2,1%
Индия	39,256	44,059	4,803	12,2%
Мексико	37,925	38,857	0,932	2,5%
Испания	34,841	35,580	0,739	2,1%
Русия	32,531	33,000	0,469	1,4%
Турция*	26,300	25,300	(1,000)	-3,8%
Япония	24,821	24,797	(0,024)	-0,1%
Германия	24,930	24,506	(0,424)	-1,7%
Всичко	765,75	799,16	33,405	4,4%

* Турция бележи сериозен напредък влизайки в Топ 10 на страните най-големи производители на фуражи. В резултат на това Аржентина отпадна от първата десетка.

Производство на фуражи по видове животни и региони

Сектор	2020 (млн. тона)	2021 (млн. тона)	Ръст (млн. тона)	Ръст %
Бройлери	343,098	350,921	7,823	2,3%
Свине	290,904	310,214	19,310	6,6%
Носачки	161,073	158,789	(2,285)	-1,4%
Говеда млечно направление	130,433	132,946	2,513	1,9%
Говеда месно направление	117,758	115,486	(2,271)	-1,9%
Аквакултури	49,530	51,355	1,826	3,7%
Домашни любимци	31,587	34,165	2,578	8,2%

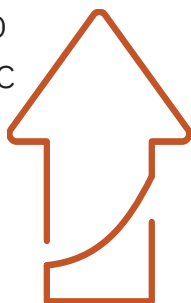


Фуражите в света

Производство и тенденции

Световното производство на фуражи се е увеличило с

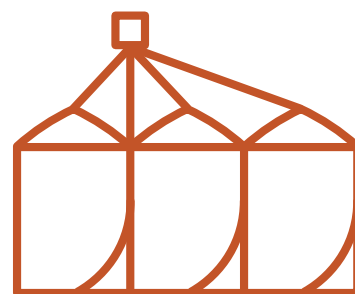
2,3%



Най-сериозно въздействие върху ръста на производство оказват проблемите с веригата за доставки и повишените цени на фуражите, като **33% от страните** съобщават, че високите цени на суровините са най-голямото предизвикателство за селското стопанство.

Африка, Близкия изток и съседните на Русия

страни съобщават за прекъсвания на износа поради проблеми от геополитически характер.



Общо производство на фуражи

1 235,5 млн. тона

Докато много държави все още се борят с COVID-19, фокусът в сектора се върна към устойчивостта.




Индустрията продължава да се опира на технологиите, като в

56% от страните

се отчита тенденция към внедряване на технологии, включително дигитализация и IoT устройства.

Световните фуражи – проучване на **Alltech®** 2022



СВИНЕ

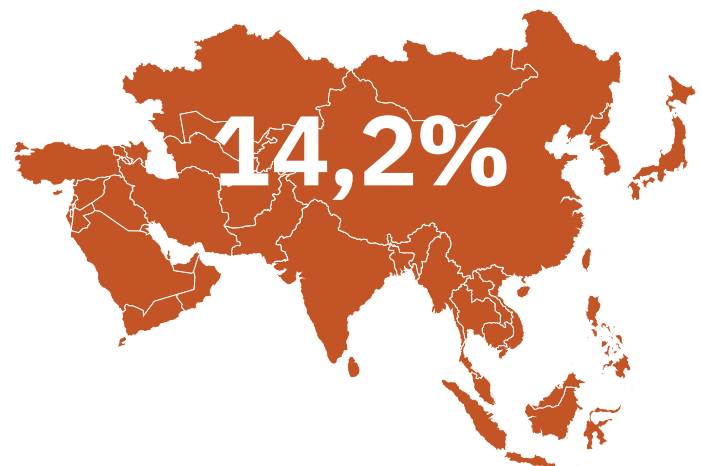
След период на застой, сектор свиневъдство реализира значително увеличение на производството на фуражи с 6,6%. Този ръст е благоприятстван предимно от възстановяването от АЧС на Азиатско-тихоокеанския регион в лицето на Япония, Южна Корея, Малайзия и Китай, докато Индонезия, Мианмар, Филипините, Тайланд и Виетнам все още усещат последиците от болестта. Страните в Европа, в които АЧС не е или вече не е сериозен проблем, все още са засегнати от излишък от свинско месо на пазара поради намаленото му търсене от Китай.

Регион	Общо произведен фураж за прасета		Изменение 2021 спрямо 2020 (млн. тона)	Ръст (%)
	2020 (млн. тона)	2021 (млн. тона)		
Африка	2,480	2,465	(0,015)	-0,6%
Азиатско-тихоокеански регион	121,667	138,921	17,254	14,2%
Европа	72,939	75,211	2,273	3,1%
Латинска Америка	35,220	35,050	(0,170)	-0,5%
Северна Америка	57,247	57,161	(0,087)	-0,2%
Океания	1,347	1,401	0,054	4,0%
Всичко	290,904	310,214	19,310	6,6%

Азиатско-тихоокеанският регион бележи ръст от


Световното
производство на
фуражи за прасета
нараства с

6,6%





ГОВЕДА МЛЕЧНО НАПРАВЛЕНИЕ



Производството на фуражи за млечното говедовъдство бележи ръст от 1,9%. Най-голямо увеличение се наблюдава в Азиатско-тихоокеанския регион, като заслугата е предимно на Индия. Облекчаването на рестрикциите от COVID-19, възстановяването на хотелиерския бизнес и връщането на обучението в класните стаи, дадоха тласък за увеличаване консумацията на мляко като цяло.

В същото време в Австралия и Нова Зеландия производството на фуражи за млечното говедовъдство е намаляло съответно с 6,7% и 2,5%.

Регион	Общо произведен фураж за говеда млечно направление		Изменение 2021 спрямо 2020 (млн. тона)	Ръст (%)
	2020 (млн. тона)	2021 (млн. тона)		
Африка	5,798	5,580	(0,218)	-3,8%
Азиатско-тихоокеански регион	23,584	25,619	2,036	8,6%
Европа	43,856	44,374	0,518	1,2%
Латинска Америка	21,014	20,954	(0,060)	-0,3%
Среден Изток	6,260	6,201	(0,059)	-0,9%
Северна Америка	28,300	28,700	0,400	1,4%
Океания	1,621	1,518	(0,103)	-6,4%
Всичко	130,433	132,946	2,513	1,9%

Световното производство на **фуражи за млечното говедовъдство** се е увеличило с

1,9%



Азиатско-тихоокеанският регион бележи най-голям ръст с

8,6%



Фермерите в САЩ продължават да се борят с ниските цени на млякото.




Океания бележи спад с

6,4%



ГОВЕДА МЕСОДАЙНО НАПРАВЛЕНИЕ




Производството на фуражи за месодайно направление говеда е намаляло с 1,9% в световен мащаб отчасти поради предизвикателства, породени от регулациите за парниковите газове (ПГ). Европейските пазари са особено фокусирани върху намаляването на емисиите на парникови газове в опит да се приведат в съответствие с Конференцията за климатичните промени (COP26), Зелената сделка на ЕС и Хартата за устойчивост на фуражите 2030 на FEFAC (Европейската федерация на производителите на комбинирани фуражи). За САЩ се отчита повишен брой на воловете и юниците още през 2020 година, както и рекорд в търсенето на говеждо месо за износ. Аржентина отбеляза значителен спад в произведените фуражи поради намаления износ, а високата инфлация и девалвацията на местната валута се отразиха негативно на покупателната способност на аржентинците. В Турция се отчита 15% спад в производството в резултат на увеличение

Регион	Общо произведен фураж за говеда месодайно направление		Изменение 2021 спрямо 2020 (млн. тона)	Ръст (%)
	2020 (млн. тона)	2021 (млн. тона)		
Африка	2,546	2,479	(0,067)	-2,6%
Азиатско-тихоокеански регион	13,013	13,724	0,711	5,5%
Европа	19,557	16,869	(2,688)	-13,7%
Латинска Америка	16,365	13,446	(2,920)	-17,8%
Среден Изток	1,471	1,456	(0,015)	-1,0%
Северна Америка	64,106	66,772	2,666	4,2%
Океания	0,700	0,740	0,040	5,7%
Всичко	117,758	115,486	(2,271)	-1,9%

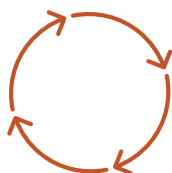
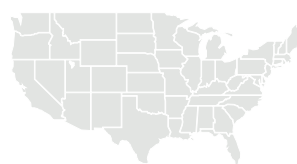
Производството на **фуражи за месодайно направление говеда** е намаляло с

1,9%


в световен мащаб.



В САЩ се наблюдава рекорд в търсенето на говеждо месо за износ, което отчасти се дължи на повишеното търсене от Китай.



Грижата за устойчиво развитие е както предизвикателство, така и възможности.



НОСАЧКИ


Секторът отбелязва лек спад на произведените количества фуражи с 1,4%. Високите разходи за суровини и фиксирани или намалени цени на дребно за яйцата бяха предизвикателства за редица държави.

В страните от Европа най-значителното намаление в сектора се наблюдава в Норвегия, Русия, Украйна и Полша. Азиатско-тихоокеанският регион също отбеляза спад. В същото време произведените фуражи в Австралия са нараснали с 4%.

Регион	Общо произведен фураж за носачки		Изменение 2021 спрямо 2020 (млн. тона)	Ръст (%)
	2020 (млн. тона)	2021 (млн. тона)		
Африка	8,206	8,261	0,055	0,7%
Азиатско-тихоокеански регион	77,473	75,865	(1,607)	-2,1%
Европа	31,409	30,466	(0,943)	-3,0%
Латинска Америка	23,499	23,739	0,240	1,0%
Среден Изток	4,418	4,365	(0,053)	-1,2%
Северна Америка	15,120	15,120	(0,000)	0,0%
Океания	0,949	0,972	0,023	2,4%
Всичко	161,073	158,789	(2,285)	-1,4%

В глобален план производството на **храни за носачки** бележи спад от

1,4%




Производството на фуражи в **Австралия** се е увеличило с

4%



Високата цена на суровините и ниските цени на дребно на готовата продукция са сред най-големите предизвикателства за сектор носачки.



БРОЙЛЕРИ

Производството на фуражи за бройлери е нараснало със солидните 2,3% през последната година. Счита се, че редица фактори са допринесли за стимулиране на бизнеса с бройлери, като тенденциите за приготвяне на храна вкъщи по време на пандемията, както и факта, че пилешкото месо като протеинов източник е сравнително по-достъпно от другите месни източници на протеин. Обратен ефект обаче се наблюдава във Филипините, където производството отбеляза спад в резултат на COVID-19. Китай и Индия отчитат най-висок ръст на увеличение в Азиатско-тихоокеанския регион. Латинска Америка, Перу, Бразилия, Парагвай и Мексико са страните отбелязали ръст от 5%, с което допринасят за положителните резултати на региона.

Регион	Общо произведен фураж за бройлери		Изменение 2021 спрямо 2020 (млн. тона)	Ръст (%)
	2020 (млн. тона)	2021 (млн. тона)		
Африка	11,595	11,724	0,129	1,1%
Азиатско-тихоокеански регион	143,428	148,340	4,913	3,4%
Европа	55,653	54,727	(0,926)	-1,7%
Латинска Америка	62,779	65,917	3,138	5,0%
Среден Изток	8,109	8,056	(0,053)	-0,6%
Северна Америка	57,645	58,200	0,555	1,0%
Океания	3,889	3,956	0,067	1,7%
Всичко	343,098	350,921	7,823	2,3%

Производството на фуражи за бройлери е нараснало с

2,3%




Потребителското търсене в **Ирландия** е на бройлери с по-нисък интензитет на растеж.

В Китай се отчита увеличение от приблизително

3,8%





АКВАКУЛТУРИ

Сектор Аквакултури продължава да бележи възход във всички региони с впечатляващ ръст от 3,7% в световен мащаб. Рециркулационните системи в сектора (RAS) стават все по-разпространени, а потребителското търсене на риба е все по-голямо и е във възход. Намаленото предлагане на свинско месо вследствие на АЧС се оказва допълнителен тласък за по-високото търсене на риба. Индия отбелязва значително увеличение от 9% на производството на фураж за аквакултури. На Индонезия се дължат 10% от растежа на Азиатско-тихоокеанския регион. Латинска Америка, Чили, Бразилия, Хондурас и Еквадор допринасят за растежа на региона с 5,6%.

Регион	Общо произведен фураж за аквакултури		Изменение 2021 спрямо 2020 (млн. тона)	Ръст (%)
	2020 (млн. тона)	2021 (млн. тона)		
Африка	1,492	1,496	0,005	0,3%
Азиатско-тихоокеански регион	36,437	37,639	1,202	3,3%
Европа	4,322	4,485	0,163	3,8%
Латинска Америка	4,889	5,327	0,438	8,9%
Среден Изток	0,500	0,500	–	0,0%
Северна Америка	1,710	1,730	0,020	1,2%
Океания	0,180	0,190	0,010	5,6%
Всичко	49,530	51,367	1,837	3,7%

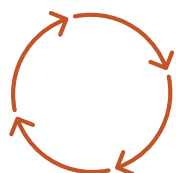
Сектор аквакултури

отчита стабилен
растеж от

3,7%



Почти всички региони
отчитат стабилност,
или увеличен ръст на
производството.




Устойчивите темпове на
развитие са ключов фактор
за успеха.



Латинска Америка
бележи най-голям
напредък от

8,9%



ДОМАШНИ ЛЮБИМЦИ

Производството на фуражи за домашни любимци бележи най-голям ръст сред всички отрасли с 8,2%. Това значително увеличение се дължи до голяма степен на нарастване на броя на собствениците на домашни любимци на фона на пандемията от COVID-19. В някои райони производството запазва позициите си и в нито един регион в света не се отчита спад.

Регион	Общо произведен фураж за домашни любимци		Изменение 2021 спрямо 2020 (млн. тона)	Ръст (%)
	2020 (млн. тона)	2021 (млн. тона)		
Африка	0,444	0,454	0,009	2,1%
Азиатско-тихоокеански регион	3,256	3,813	0,557	17,1%
Европа	11,280	11,587	0,307	2,7%
Латинска Америка	6,671	7,184	0,513	7,7%
Среден Изток	0,075	0,075	–	0,0%
Северна Америка	9,409	10,600	1,191	12,7%
Океания	0,452	0,452	–	0,0%
Всичко	31,587	34,165	2,578	8,2%

Производството на **храни за домашни любимци** е нараснало с

8,2%

в световен мащаб.



По време на пандемията нараства броя на собствениците на домашни любимци, което дава тласък на сектора в глобален аспект.